



RTI



differenziatasassari.it

ZONA  
URBANA



PUERTA A PUERTA

# Guía práctica

## Recogida selectiva



Contacto

### CONTACTO:

#### INFORMACIÓN

Para obtener información sobre el servicio de recogida selectiva, llama al número gratuito:

**800 012 572**

de lunes a sábado de 8:00 a 19:00 (contestador automático fuera de horario)

#### CENTRO DE REUTILIZACIÓN

Para contactar con el Centro de reutilización, llama a su responsable al 329 088 28 61 o envía un correo electrónico a la dirección: [centroriusocomuness@gmail.com](mailto:centroriusocomuness@gmail.com)

**SECTOR DE MEDIO AMBIENTE Y VERDE PÚBLICO** | Via Ariosto 1, Sassari

Para obtener más información, puede escribir a [ambiente@comune.sassari.it](mailto:ambiente@comune.sassari.it)

## ENVASES DE PLÁSTICO



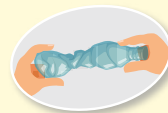
Comunidad: **Utiliza el contenedor de Color Amarillo**  
Uso individual: **Mete los residuos dentro de las bolsas amarillas**

### PLÁSTICO

- Platos y vasos de plástico desechables
- Botellas para agua, bebidas, aceites, zumos, leche, etc...
- Botellas de detergentes, jabones, productos varios
- Tubos de cremas, salsas, jarabes, etc.
- Envases de plástico o poliestireno, cajas transparentes, envases alimentarios
- Bandejas para alimentos (huevos, helados, etc.)
- Contenedores para yogures, cremas de queso, postres
- Redes para fruta y verdura
- Contenedores para el envasado de diferentes productos (cosméticos, toallitas húmedas, productos en polvo)
- Macetas para plantas (diámetro máximo 15/20 cm)
- Bolsas y sacos para alimentos en general
- Pequeños plásticos de envasado (envoltorios de botellas, de papel higiénico, etc.)
- Poliestireno (si es grande, reducir su tamaño)
- Blíster de medicamentos vacíos



**¡Quita los residuos de comida!**  
**¡No tienes que lavar los residuos!** Acuérdate solamente de vaciarlos bien antes de tirarlos.



**Aplasta las botellas** de plástico y enrosca el tapón para **reducir el volumen**



**¡ATENCIÓN!** Mira siempre en la **etiqueta del producto** si tienes cualquier duda sobre su correcto reciclaje.

### NO Pañales



Tíralos en los Residuos No Reciclables o servicio correspondiente (descrito más adelante)

### NO Papelería



Tírala en los Residuos No Reciclables

### NO Electrónica



Llévalos al Punto Limpio Municipal

### NO Juguetes



Tira los juguetes no electrónicos en los contenedor para Residuos No Reciclables

### NO Tetra Pak



Tíralo en el junto al papel

### NO Cubiertos desechables



Tíralos en los Residuos No Reciclables

## LATAS



Utiliza el contenedor de color gris

### LATAS

Por latas se entienden todos los envases de aluminio y acero

- Latas y tarros de comida (atún, carne, verduras, comida para mascotas, etc.)
- Latas de aluminio para bebidas
- Botes de pintura vacíos
- Tapones y cierres de rosca
- Bandejas de aluminio para alimentos
- Tubos de aluminio (mayonesa, cremas, etc.)
- Papel de aluminio
- Latas de spray/aerosol (*solo si no hay ningún símbolo de peligro en el envase con forma de: Llama, calavera y X. Hay que quitar el nebulizador y la tapa que va dentro del plástico*)

**NO** Contenedores con símbolos de peligro:



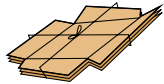
Lleva estos residuos al Punto Limpio Municipal para que puedan eliminarse con los materiales peligrosos.

## PAPEL Y CARTÓN



**Comunidad:** Utiliza el contenedor de **Color Blanco**  
**Uso individual:** Deposita los residuos dentro de un contenedor/**bolsa de papel/cartón** o puedes utilizar cualquier contenedor (p. ej., un cubo de plástico o de madera viejo). Solo hay que escribir «papel» encima para evitar cualquier malentendido.

- Periódicos y revistas
- Catálogos y folletos
- Cuadernos antiguos
- Bolsas de papel
- Cajas para pizzas
- Manteles de papel
- Tarjetas de rasca y gana
- Tetra Pak (*brick de té, leche, zumos de fruta*)



### ¡Rompe las cajas!

Aplasta y dobla las cajas de cartón para reducir su volumen.



### ¿La caja de la pizza?

Casi siempre debe tirarse en el papel. Si la base de la caja está muy grasienta o demasiado sucia puede tirarse con los residuos orgánicos, cortándolo para reducir su volumen..



### ¡La bolsa de plástico no es papel!

Si acumulas el papel en bolsas de plástico en casa, vacía el contenido en el contenedor blanco y tira la bolsa en el contenedor para el plástico.

### Algunos errores frecuentes que se deben evitar:

#### NO Tickets



Tíralos en los Residuos No Reciclables

#### NO Celos/envases



Tíralos en los Residuos No Reciclables

#### NO Papel absorbente



Tíralo en los Residuos Orgánicos

#### NO Papel aceitado



Tírala en los Residuos No Reciclables

## VÍDRIO



Usa el contenedor de **color azul**

- Botellas, frascos, envases y tarros de vidrio (quitar los tapones de acero y aluminio)



### ¿Qué pasa si tengo un objeto demasiado grande?

Los objetos de grandes dimensiones, como las damajuanas, llévalos al Punto Limpio.



### ¡Quita los residuos de alimentos o líquidos!

El vidrio no hay que lavarlo, pero es una buena costumbre vaciarlo con cuidado. No hace falta quitar las etiquetas.

### Algunos errores frecuentes que se deben evitar:

#### NO Vasos



Tíralos en los Residuos No Reciclables

#### NO Bombillas



Tíralas en los Residuos No Reciclables

#### NO Neón



Llévalos al Punto Limpio Municipal

#### NO Cerámica



Tírala en los Residuos No Reciclables

#### NO Espejos



Tíralos en los Residuos No Reciclables

#### NO Cristal



Tíralo en los Residuos No Reciclables

## RESIDUOS NO RECICLABLES



Utiliza el contenedor de **Color Verde**



Utiliza las **bolsas semitransparentes de color verde** que te hemos entregado.

Tira los residuos después de haberlos metido correctamente en las bolsas entregadas.



¡Residuo No Reciclable no significa que puedes mezclar los residuos sin realizar la recogida selectiva!

En este contenedor solo se pueden tirar los **residuos que no se pueden separar.**

Como por ejemplo:

- Pañales, bragapañales y cambiadores
- Compresas
- Cubiertos de plástico
- Juguetes de goma y de plástico
- Cápsulas de café de plástico duro
- CD, DVD, cintas de música y cintas

de vídeo

- Objetos de cerámica, porcelana, pírex y vitrocerámica
- Residuos de aspiradoras y de la basura de casa
- Placas, radiografías, carretes y diapositivas
- Bombillas incandescentes
- Bolígrafos, lápices y papelería en general
- Cepillos y esponjas
- Papel aceitado, plastificado y térmico (tickets, etc.)

- Papel de horno, papel sucio y toallitas húmedas
- Medias y calcetines
- Colillas de cigarrillos (bien apagadas)
- Mascarillas y guantes desechables
- Espejos y cristales
- Vasos de vidrio
- Pajitas
- Arena de animales domésticos

### Algunos errores frecuentes que se deben evitar:

#### **NO** Residuos Orgánicos



Tíralos en los Residuos Orgánicos

#### **NO** Papel y cartón



Sepárala como se indica anteriormente

#### **NO** Plástico



Tíralo en los contenedores/bolsas para plástico

#### **NO** Cenizas de madera




Tíralo en contenedor para el Desecho Orgánico (*envuelta y apagada*)

## RESIDUOS ORGÁNICOS



### Usa el contenedor de Color Marrón

- Desechos de fruta y hortalizas
- Carne y pescado en pequeños trozos
- Leches
- Cáscara de huevo
- Posos de té y café u otras bebidas e infusiones
- Servilletas y pañuelos de papel
- Serrín y cenizas de madera (bien apagada y cerrada en la bolsa)
- Papel absorbente de cocina (también mojado u oleoso)
- Hojas y tierra
- Conchas de mejillones, almejas o similares



**¡Cerrar bien la bolsa!**  
Tira los residuos después de haberlos medido correctamente en bolsas biodegradables y/o compostables.

### **NO** Arena gato



La arena para los areneros de los animales suele ser de silicio (o similar) y debe eliminarse en los Residuos No Reciclables, a menos que se especifique lo contrario en el envase (algunas arenas son biodegradables y/o compostables)

### **NO** Pañales



Tíralos en los Residuos No Reciclables o Contenedor específico

### **NO** Bolsas de plástico



Tira los Desechos Orgánicos en el interior de bolsas biodegradables, no en bolsas de plástico



## PUNTO LIMPIO MUNICIPAL

EL PUNTO LIMPIO MUNICIPAL es un área equipada que permite a los ciudadanos deshacerse gratuitamente de todos los residuos que, por **dimensión o tipología**, no pueden depositarse en los contenedores domésticos o urbanos.

### QUÉ PUEDES LLEVAR



HIERRO, COBRE, ALUMINIO



ACEITE VEGETAL



MADERA



PAPEL Y CARTÓN



RAEE (Todos los materiales eléctricos y electrónicos)



PILAS GASTADAS Y BATERÍAS DE COCHE



ACEITE MINERAL



MEDICAMENTOS CADUCADOS



ROPA USADA



SIEGA Y PODADURA



TONERS Y CARTUCHOS



OBJETOS DE GRANDES DIMENSIONES



INERTES DE DEMOLICIÓN  
*(pequeños trabajos domésticos)*



PINTURAS, TINTAS ÁCIDOS, PESTICIDAS Y BOTELLAS DE SPRAY



PLÁSTICOS GRANDES Y JUGUETES

### DÓNDE Y CUÁNDO

Sassari en Via Montello

de lunes a viernes:  
de 8:15 a 13:00 y de 14:30 a 16:30

Sábado:  
de 8:15 a 12:30

Domingo: CERRADO

### CONTACTO

Para obtener más información sobre el Punto Limpio Municipal llama al número gratuito **800 012 572** de lunes a sábado de 8:00 a 19:00 (contestador automático fuera de horario).



**Recogida  
de objetos de  
grandes  
dimensiones**

**Puntos de  
Recogida  
muebles**

## ¿Tienes residuos de grandes dimensiones que debes tirar?

*¡Solamente tienes que marcar el número! La llamada es gratis... La recogida es gratis.*

Eliminar tus residuos de grandes dimensiones es **fácil y gratis**, gracias al servicio de recogida con cita previa.

**Qué hay que hacer:** Para pedir cita llama al **número gratuito 800 012 572**

**Cómo y cuándo se realiza la recogida:** La Oficina de atención al cliente indicará la fecha de recogida y la noche anterior el usuario deberá depositar el objeto al lado de su puerta.

**Qué se puede desechar:** Objetos de grandes dimensiones como: armarios, sofás, colchones, sillones, sillas, escritorios...o bien RAEE (Residuos de Aparatos Eléctricos y Electrónicos) como: neveras, pantallas, televisores, lavadoras, calefactores...

## Puedes utilizar también los Puntos de recogida móviles

En los puntos de recogida distribuidos por las zonas urbanas y rurales se pueden entregar los mismos residuos que se aceptan en el Punto Limpio Municipal, excepto los siguientes **residuos inertes**, que no se recogen. Recordamos que se permite la retirada de un máximo de 3 piezas cada vez. En caso de situaciones particulares o si es necesario desmontar un mueble o un objeto voluminoso para facilitar el transporte, se recomienda llamar al número gratuito **800 012 572** para recibir las indicaciones correctas.

### **PUNTOS DE RECOGIDA MÓVILES: DÓNDE Y CUÁNDO ENTREGAR**

- Punto de recogida en **Piazzale Segni** de Sassari  
Activo **todos los martes de las 8:00 a las 13:00**
- Punto de recogida en **Via Camboni** (Li Punti)  
Activo **todos los jueves de las 8:00 a las 13:00**
- También hay puntos de recogida **en la Agrociudad** cuyo calendario es variable, por lo que debe consultarse en la página web [differenziatasassari.it](http://differenziatasassari.it)



## Aceite Vegetal

# Cómo desechar el aceite vegetal usado

Puedes depositar el aceite alimentario usado las 24 horas del día en los contenedores correspondientes situados en:

**Espacio público – Ayuntamiento de Sassari:** Loc. Campanedda (antiguas escuelas), V.le Porto Torres (est. Pittarosso), Punto limpio V. Ariosto, Ex SS291 km. 6 La Landrigga, L.go Monache Cappuccine, V. Camboni enfrente del núm. 17/L, V. De Luna, V. Pasella enfrente del núm. 7, Loc. Ottava (ex SS131 n. 139), P.zza dell'Assunta, P.zza Colonnello Serra 2, Porta Sant'Antonio esq. v. Saffi, V. Grazia Deledda, V. Cesaraccio 22, V. Asproni esq. V. Diaz, V. Bovet (detrás de la Iglesia San Giovanni), V. Caniga, V. Carlo Felice 29 enfrente del supermercado Eurospin, V. Carso alt. del núm. 39, V. Cilea 55, V. Flii Vivaldi esq. v. Tirso, V. Frassetto esq. V. Castiglia, V. Gorizia 75, V. Istria esq. V. Pasubio, V. La Malfa esq. v. De Muro, V. Luna e Sole esq. V. Parodi, V. Napoli esq. V. Rizzeddu, V. P.ssa Maria 43, V. Pietro Micca 92, V. Pirandello 1, V. Prunizedda esq. V. Dalmazia, V. Renzo Mossa alt. núm. 2, V. Tempio esq. V. Genova, V.le Caprera 25, V.le Dante 48, V.le Italia esq. V. Risorgimento, V.le Italia 41, V.le Umberto 105, **Espacio privado c/o supermercados – Ayuntamiento de Sassari:** **COBEC:** V. Armando Diaz 16/A, V. Carbonazzi, V. Chiarini, V. Pascoli, V. Budapest. **CONAD:** V. Colombo 8, V. Gramsci. **EUROSPIN:** Loc. Predda Niedda str. 11, V. Verona, V.le Porto Torres. **MD:** Loc. Li Punti V. Vittorino Era 52, Piazzale Segni, Strada 1 Predda Niedda, V. Caniga 2. **NONNA ISA:** La Piazzetta, V. Ortobene p.zza Francesco Bande, V. Pattada 10, V. Carmelo Floris. **PAM ABC:** V. Cesaraccio, V. Grazia Deledda 51. **SISA:** - V. Baldedda, V. Coppino, **SUPER DIS:** Loc. Predda Niedda str. 4.

**El aceite debe eliminarse en botellas de plástico bien cerradas, teniendo cuidado de no derramar el contenido en el suelo.**



## Ropa y Textiles

Puedes depositar dentro de los contenedores correspondientes la ropa y los textiles: Ropa, Bolsos, Cortinas, Ropa interior, Sombreros, Mantas, Ropa y accesorios de piel, Cinturones, Zapatos

Via dei Gremi – P.zza Santa Maria, Via Attilio Deffenu, Via dei Mille – cruce de Via Muro y Viale Italia – cruce de Via Risorgimento y Via Prcellana – cruce de Via Amendola y Viale Italia – cruce de Via Matteotti y Via Monte Grappa – cruce de Via Manzella y Via delle Croci – P.zza San Pietro, Viale Italia – frente al quiosco, Via Mosca – cruce de Via Washington y Via Rockefeller, Via Turati – aparcamiento de autobuses, Via Principessa Maria – cruce de Via Turati y Via Principessa Maria – cruce de Via dei Mille y Ottava – Via Limbudu – cruce de SS 131, Via Gavino de Luna y Via Gamboni – aparcamiento, Via Vittorio Era – enfrente del colegio, Via Pasella – cruce de Vincenzo Onda, Via Ettore Manca di Mores, Li Punti – cruce de Via Pala di Carru, St. Orsola – Via Cesaraccio, St. Orsola – Via del Marghine, Sr. Orsola Ortobene, St. Orsola sette Fratelli, Santa Maria – Viviendas de protección oficial, Via Donizetti, Viale Poirto Torres – Eurospin, Centro Comercial la Piazzetta, Punto limpio, La Corte, Palmadula, La Pedraia, Campanedda, Villassunta, Bancali, La Landrigga, Tuttubella, Largo Monache – Cappuccini, Via Aurelio Saffi – Porta Sant'Antonio, Via Raffaello Sanzio, Via Michelangelo Buonarroti, P.zza Sacro Cuore, Viale San Francesco – enfrente del mercado municipal, Via Caprera, Viale Umberto, Via Oriani, Via Gramsci – Fonte Conad, Via Coradduzza, Viale Dante, Via Asproni – esquina Via Diaz, Via Tempio – esquina Via Genova, Via Catalocchino – esquina Via Civitavecchi, Via Rizzeddu – esquina Via Monte Grappa, Via Venezia – esquina Via Saba, Via Besta (Iglesia San Paolo), Via Fermi, Via Ugola Malfa – Carbonazzi basso, Via Vardabasso, Via Nenni – piazzale Segni, Via Giuseppe di Vittorio, Via Mastino, Via Pastore, Via Parodi – enfrente del quiosco, Via De Carolis, Via Casula, Via Mossa – esquina Via Porrino, Via Luna e Sole, Via Savoia, Via Prunizedda, Via Gorizia, Via Grazia Deledda, Via Castiglia, Via Prati, Via Sulcis – esquina Via marghinotti, Via Marghinotti, Via Ariosto – enfrente aparcamiento, Via Baldedda, Via Baldedda – enfrente Frutta e Verdura, Via Carmelo Floris, Via Ruffilli, Via Bottego, Via Bottego – sala de juegos, Via Kennedy – fornte cavalieri, Via Piazza Perosi, Via Vivaldi, Via Chiarini – enfrente Sigma, Via Pirandello, Centro comercial Auchan.

Servicio de **retirada gratuita de Pañales y Bragapañales** para bebés, ancianos y pacientes hospitalizados.



En primer lugar, es importante recordar que los pañales y bragapañales **se tiran normalmente** en el contenedor correspondiente a **residuos No Reciclables**.

Además **del servicio normal de recogida**, las familias que se encuentran en dificultad para **eliminar un número importante de pañales y/o bragapañales**, pueden disponer de un **servicio gratuito de recogida adicional** para este tipo de residuo.

Los usuarios interesados deben enviar un correo electrónico a [ambiente@comune.sassari.it](mailto:ambiente@comune.sassari.it) con su nombre, apellidos, dirección y teléfono de contacto para cualquier comunicación sobre el servicio.

## Recogida de Pañales